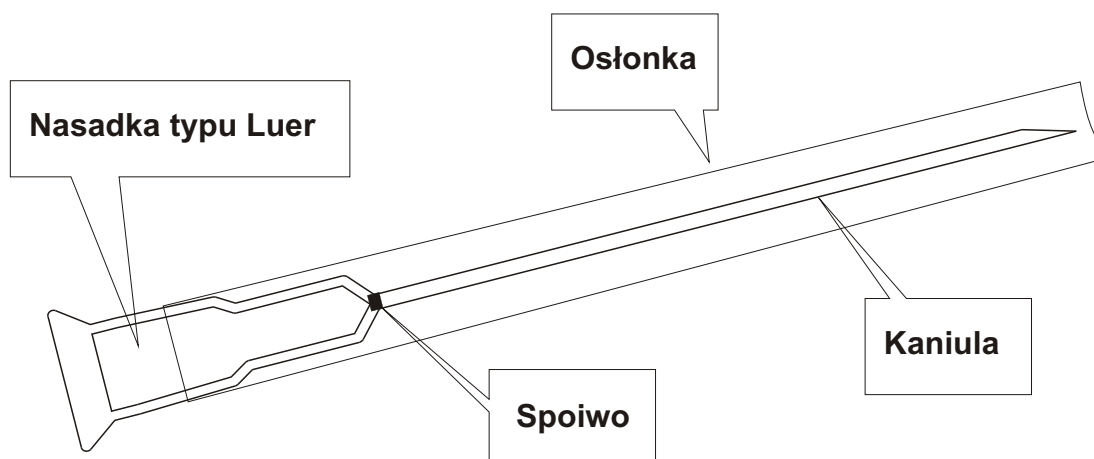


PEWNE WKŁUCIE




Dostępne rozmiary:

Produkt		kolor	
26Gx1/2''	0,45x13	brązowy	
25Gx1''	0,5x25	pomarańczowy	
23Gx1''	0,6x25	ciemny niebieski	
23Gx1 1/4''	0,6x30	ciemny niebieski	
22Gx1 1/4''	0,7x30	czarny	
22Gx1 1/2''	0,7x40	czarny	
21Gx1 1/2''	0,8x40	ciemny zielony	
20Gx1 1/2''	0,9x40	żółty	
19Gx1 1/2''	1,1x40	kremowy	
18Gx1 1/2''	1,2x40	różowy	






Zalety naszych produktów:





- cienkie ścianki zapewniają właściwe tempo strumienia
- niska siła wkłucia i przesuwu
- klejone elementy igły, zapobiegające oddzieleniu się elementów
- ostrze długo ścięte LB/BL standard
- transparentne nasadki, barwione zgodnie z kodem ISO, ułatwiające szybkie rozpoznanie rozmiaru igły
- pakowane w opakowanie jednostkowe

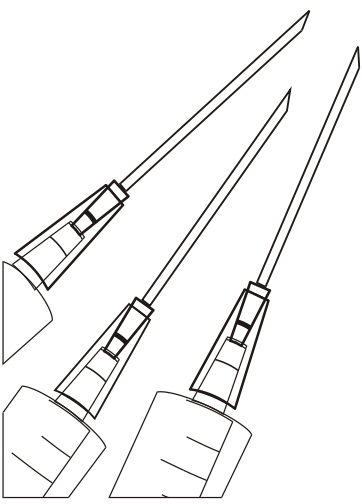



Termin ważności 5 lat

Porównanie sił wkłucia i przesuwu igły wykonane w warunkach laboratoryjnych dla produktów ERG Kłobuck oraz innych producentów. Średnia obliczona na podstawie 5 prób.

rozmiar igły [mm]	producent	średnia siła max wkłucia [N]	średnia siła tarcia na długości igły [N]
0,5x25	 ERG Kłobuck S.A.	0,66	0,01
0,5x25	produkt innego producenta 2	0,71	0,05
0,5x25	produkt innego producenta 3	0,82	0,05
0,6x25	 ERG Kłobuck S.A.	0,73	0,07
0,6x25	produkt innego producenta 1	1,00	0,11
0,6x25	produkt innego producenta 2	0,76	0,08
0,6x25	produkt innego producenta 3	0,71	0,05
0,6x30	 ERG Kłobuck S.A.	0,73	0,07
0,6x30	produkt innego producenta 1	1,00	0,09
0,6x30	produkt innego producenta 3	0,80	0,08
0,7x30	 ERG Kłobuck S.A.	0,69	0,15
0,7x30	produkt innego producenta 1	1,09	0,13
0,7x30	produkt innego producenta 4	0,99	0,09
0,7x30	produkt innego producenta 3	0,87	0,10
0,7x40	 ERG Kłobuck S.A.	0,75	0,02
0,7x40	produkt innego producenta 2	0,84	0,06
0,7x40	produkt innego producenta 3	0,84	0,12

rozmiar igły [mm]	producent	średnia siła max wkłucia [N]	średnia siła tarcia na długości igły [N]
0,8x40	 ERG Kłobuck S.A.	0,72	0,04
0,8x40	produkt innego producenta 1	1,14	0,08
0,8x40	produkt innego producenta 2	0,91	0,07
0,8x40	produkt innego producenta 3	0,95	0,10
0,9x40	 ERG Kłobuck S.A.	0,84	0,11
0,9x40	produkt innego producenta 1	1,14	0,10
0,9x40	produkt innego producenta 4	1,00	0,11
0,9x40	produkt innego producenta 3	1,00	0,08
1,1x40	 ERG Kłobuck S.A.	1,27	0,07
1,1x40	produkt innego producenta 3	1,18	0,14
1,1x40	produkt innego producenta 4	1,15	0,10
1,2x40	 ERG Kłobuck S.A.	1,34	0,11
1,2x40	produkt innego producenta 3	1,44	0,16
1,2x40	produkt innego producenta 4	1,18	0,11



Zapraszamy na stronę www.igla.pl

ERG Kłobuck S.A.
ul. Poprzeczna 2
PL 42-100 Kłobuck

Tel.: +48 (34) 310 03 70
Fax: +48 (34) 310 03 72
E-mail: info@ergklobuck.com